

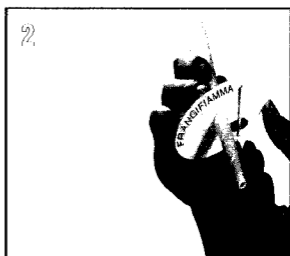
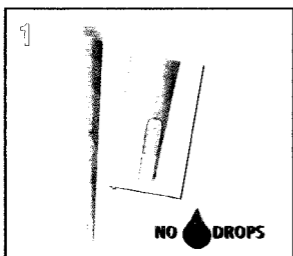


Anwendungshinweise:

1. Prüfen, ob die NO DROPS-Vorrichtung in der Ohrkerze vorhanden ist.
2. Die Ohrkerze in die Öffnung der feuerabweisenden Scheibe stecken, bis zum Erreichen der auf der Scheibe angegebenen Position. Die Scheibe während der Anwendung nicht entfernen.
3. Den Kopf auf eine Fläche (Tisch oder ähnliches) legen, so daß das Ohr sich in horizontaler Lage befindet.
4. Den Haarschutz, "hair protection" anlegen (siehe Foto).
5. Die Ohrkerze sanft (mit der kleineren Öffnung) in das Ohr einführen, dabei eine kreisende Bewegung vornehmen, um das Ohr hermetisch abzuschließen.
6. Während der gesamten Anwendungsdauer die Ohrkerze ohne sie zu bewegen mit der Hand in senkrechter Position halten.
7. Mit einem Streichholz die Ohrkerze (das Ende mit der breiteren Öffnung) anzünden und langsam abbrennen lassen. Das Ausströmen von Rauch aus dem Ohr ist ein Zeichen, daß die Ohrkerze nicht richtig in das Ohr eingeführt wurde oder aber bewegt wurde. In diesem Fall vorsichtig pusten, um den Rauch vom Gesicht fernzuhalten, die Ohrkerze nicht aus dem Ohr nehmen, sondern diese in die richtige Position bringen bis kein Rauch mehr herauskommt.
8. Wenn die Flamme ca. 1 cm von der Scheibe entfernt ist, ist die Anwendung beendet.
9. Die Ohrkerze vorsichtig aus dem Ohr nehmen und in Wasser löschen. Die im Inneren des nicht verbrannten Teils der Kerze zurückbleibenden Reste stammen von der Verbrennung der Kerze. Die Anwendung dauert ca. 8 Minuten.



CleanEar[®]

Ohrkerze zur Ohrhygiene

Was ist Cleanear?

Die Ohrkerze Cleanear ist ein Produkt für die Ohrhygiene. Durch das langsame verbrennen entsteht eine Wärmewirkung, die zum Aufweichen des Ohrenschmalzes führen kann und dieses lässt sich nach der Anwendung, mit eventuellen weiteren Rückständen dann leicht entfernen. Auf diese Weise kann das natürliche und physiologische Ausscheiden von übermäßigem Ohrenschmalz erleichtert werden. Außerdem kann die Wärme, die sanft bis zum Trommelfell vordringt, dazu führen verstopfte Poren zu reinigen und die bei der Akupunktur angewendeten Punkte vitalisieren. Die Ohrkerze Cleanear ist kein Arzneimittel und ersetzt nicht die ärztliche Behandlung und spezifische Arzneimittel, sondern wurde für die Ohrhygiene entwickelt und hat eine wohltuende und entspannende Wärmewirkung, die auf der Verbrennung beruht und eine angenehme Wärmewirkung auf die Ohren hat.

Wann wendet man an

Eine regelmäßige Anwendung von Cleanear kann auf natürliche Weise das Erhärten von Ohrenschmalz verhindern. Wenn bereits ein Zeruminalpfropf vorliegt, kann Cleanear durch das Erweichen des Ohrenschmalzes eine bessere nachfolgende Reinigung ermöglichen. Die Ohrkerze Cleanear ist außer für die Reinigung von Ohrenschmalz und anderen Rückständen für die Beseitigung von Wasser geeignet, das nach dem Schwimmen im Meer oder im Schwimmbad, nach der Dusche oder dem Tauchen im Ohr zurückbleiben kann und ein unangenehmes Gefühl verursacht.

Die Anwendung ist auch für Personen geeignet, die mit viel Staub in Berührung kommen oder eine übermäßige Bildung von Ohrenschmalz haben.

Cleanear ist außerdem eine hervorragende Methode zum Druckausgleich im Ohr nach Flugreisen oder einem Aufenthalt in den Bergen.

Anwendung

Zur normalen Ohrhygiene, bei einer übermäßigen Bildung von Ohrenschmalz sollte man Cleanear alle 1-2 Monate anwenden. Bei Zeruminalpfropf kann die Anwendung ein- bis zweimal wöchentlich erfolgen. In diesem Fall sollte man jedoch vor der Anwendung mit dem Arzt sprechen. In allen anderen Fällen, z. B. bei Wasser oder Staub im Ohr oder zum Druckausgleich kann die Anwendung erfolgen, wann immer es erforderlich ist.

Hinweis

Es müssen immer beide Ohren einzeln nacheinander behandelt werden. Es soll auf keinen Fall dasselbe Ohr mehrmals hintereinander behandelt werden.

Achtung

Die Benutzung von Feuer verlangt höchste Vorsicht. Die Anwendung des Produktes darf nur unter Anwesenheit einer weiteren Person, die das Abbrennen der Kerze kontrolliert und unter genauer Beachtung der Anwendungshinweise erfolgen.

Vor der Anwendung sollen die Haare aus dem Ohrenbereich gelegt werden und mit dem in der Packung enthaltenen Haarschutz "hair protection" geschützt werden.

Für Kinder unzugänglich aufbewahren.

Die Ohrkerze nicht ohne die Sicherheitsvorrichtungen - die feuerabweisende Scheibe und den Haarschutz "hair protection", No Drops Vorrichtung - anwenden.

Die Ohrkerze auf keinen Fall über die in den Anwendungshinweisen angegebene Grenze hinaus abbrennen lassen (siehe Punkt 8).

Die Anwendung darf nicht an Orten erfolgen, an denen es zieht oder Gas und/oder brennbare Substanzen ausströmen können.

Die Ohrkerze nicht vor dem richtigen Aufsetzen auf das Ohr anzünden. An einem trockenen Ort (max. Luftfeuchtigkeit 80%) und bei einer Temperatur unter 40°C aufbewahren.

Hinweise

Das Produkt ist ausschließlich für die Ohrhygiene gedacht.

Die Benutzung ist bei Überempfindlichkeit gegen Wachs und/oder Bienenwachs zu vermeiden.

Die Benutzung ist bei jeder Art von Ohrenkrankheiten zu vermeiden.